



**BASES TÉCNICAS CAMPEONATO NACIONAL DE SEMILLEROS
A REALIZARSE EN EL CLUB LA HACIENDA ALFAGUARA
LOS DIAS 02 Y 03 DE DICIEMBRE DEL AÑO 2023**

1. CALENDARIO:

LUNES 27 de noviembre de 2023	Último día de inscripciones normales hasta las 12:00 p.m.
JUEVES, 30 de noviembre de 2023	Club La Hacienda Alfaguara entrega de sorteos a las 4:00 p.m.
SÁBADO, 02 de diciembre de 2023	Iniciación de pruebas
DOMINGO, 03 de diciembre de 2023	Finalización de las pruebas

2. INVITACIÓN

Por medio de las presentes bases, LA LIGA DE CUNDINAMARCA Y LA LIGA DE BOGOTÁ. Su Comisión Técnica de Semilleros, la Comisión Técnica Paraecuestre de la FEC, EL CLUB HACIENDA ALFAGUARA, ~~se~~ ~~comple~~ ~~en~~ invitar a todas las Academias, Escuelas, Centros Ecuestres y Semilleros de Clubes, a participar en este evento.

3. OBJETIVOS

Fomentar y promover la práctica del deporte ecuestre, mantener el nivel técnico y competitivo de los semilleros afiliados a las Ligas y estrechar los vínculos de amistad entre las disciplinas ecuestres.

Facilitar al jinete aprendiz o principiante, bien sea niño o adulto sin o discapacidad, el ingreso al medio competitivo, mediante la realización del Concurso de Semilleros con pruebas en diferentes niveles: Bridón/Carrousel, Adiestramiento Debutantes, Pony Club/Equifun, Salto 50 cm, Salto 70 cm, salto 90 cm, y pruebas para personas con discapacidad física, intelectual o visual en los niveles de Equifun, Salto 50cm, Carrusel, Pax de Deux y adiestramiento paraecuestre; creando un ambiente positivo y acogedor alrededor del deporte ecuestre.



4. AUTORIDADES

□

COMITÉ ORGANIZADOR

EL CLUB HACIENDA ALFAGUARA
LA LIGA ECUESTRE DE CUNDINAMARCA
LA LIGA ECUESTRE DE BOGOTA

DELEGADO TECNICO

ADIESTRAMIENTO Y

EQUIFUM

JURADO DE COMPUTO

JUEZ EQUIFUN

JUECES ADIESTRAMIENTO

JURADO DE CÓMPUTO DE ADTO

JUEZ PRUEBAS DE SALTO:

DISEÑO DE PISTAS:

DELEGADO DE SALTO

JUECES DE PADOCK:

VETERINARIO:

HERRERO:

AMBULANCIA:

LUIS FERNANDO LORENZANA

ALEXANDRASANDOVAL

BLANCA PAZ

ROSINA FRANCO

SANDRA QUINTERO

XIMENA GALVIS

CPTAN SANTIAGO MEDINA

OSCAR RAMIREZ

CAMILO MUGNO

MARGARITA SOLER

JEISON DIAZ

EMERGENCIAS MEDICAS EUROLIFE LTDA

5. INSCRIPCIONES:

Con el fin de organizar la logística del Concurso las inscripciones deberán ser enviadas por el Centro Ecuestre, Escuela de formación o club a la LIGA ECUESTRE DE CUNDINAMARCA antes de **12:00 m del miércoles 29 de noviembre de 2023**. NO se permiten inscripciones de jinetes menores de 5 años.

Las inscripciones deberán presentarse por escrito **diligenciando el formato de inscripciones anexo** e indicando: (No se recibirán inscripciones que vengan fuera de los formatos de inscripción debidamente diligenciadas)

- **Nombre del Semillero Ecuestre**
- **Nombre del Jinete, Edad, prueba en que participa.**



Especificar los integrantes de cada grupo con sus nombres para las pruebas de CARROUSEL (mínimo dos (2) niños, máximo doce (12) niños) y EQUIFUN. (mínimo tres (3) niños, máximo cuatro (4) niños).

El valor de las **INSCRIPCIONES NORMALES** para cada prueba por binomio es de **\$66.000, \$6.000 del valor de la inscripción estarán destinados al pago de la plataforma de semilleros.**

SE RECIBIRÁN INSCRIPCIONES DE ULTIMA HORA EN UN PRECIO DE \$126.000 (BINOMIO)

NOTA: es de **CARÁCTER OBLIGATORIO** que todo JINETE DE SEMILLEROS que desee participar del Campeonato y del Escalafón Anual, haya **cancelado** el valor de la **AFILIACIÓN ANUAL** a su respectiva liga, valor que para el año 2023 es de \$65.000.

Para el Escalafón anual y el Campeonato se tendrá en cuenta el promedio obtenido por los jinetes en los resultados de todos los concursos de semilleros del año. Teniendo en cuenta que el concurso del campeonato valdrá el doble de la puntuación.

6. REQUISITOS

SEMILLERO ECUESTRE: Ser un semillero formalmente establecido (Academias, Escuelas de Formación, Centros Ecuestres, Semilleros de Clubes, entre otros) cuyo objetivo sea la enseñanza de las bases teórico-prácticas del deporte ecuestre.

JINETES: Todo jinete debe pertenecer a un SEMILLERO ECUESTRE y cumplir con las edades mínimas requeridas para las diferentes pruebas, así:

- CARROUSEL: el jinete debe ser mayor de 5 años (cumplidos).
- EQUIFUN: el jinete deberá tener 5 años (cumplidos).
- ADIESTRAMIENTO y SALTO 50, 70 están abiertas para jinetes mayores de 7 años (cumplidos).
- MINI DERBY: el jinete debe ser mayor de 8 años (cumplidos).
- PRUEBAS PARA PERSONAS CON DISCAPACIDAD:

Intelectual: Equifun 40 cm el jinete debe ser mayor de 8 años (cumplidos), Equifun 60 cm el jinete debe ser mayor de 12 años (cumplidos) y Salto 50cm el jinete debe ser mayor de 12 años (cumplidos).



Física o Visual: Carrousel el jinete debe ser mayor de 8 años (cumplidos)

- ADIESTRAMIENTO PARA ECUESTRE: Jinetes con discapacidad intelectual, física o visual: el jinete debe ser mayor de 8 años (cumplidos)

CABALLOS: Caballos y ponys mayores de 4 años deberán estar inscritos a un SEMILLERO ECUESTRE, contar con microchip y estar registrados en su correspondiente Liga.

Para el ingreso de todos los caballos al sitio del concurso, se requiere la GUÍA SANITARIA DE MOVILIZACIÓN, la cual deberá ser entregada al funcionario del ICA y/o la persona encargada por los organizadores del concurso. Favor anexar los certificados de vacunación o pasaporte vigente de acuerdo a la circular FEC 015-2023.

**Sin el cumplimiento de este requisito ningún Equino podrá participar en el evento.*

7. UNIFORME

- Botas negras
- Breeches negros, blancos o azules oscuros
- Camiseta tipo polo o camisa con cuello, preferiblemente el uniforme del semillero al que pertenecen
- Casco de seguridad
- Fusta opcional (para salto 75cm longitud permitida por la FEC, para adiestramiento 120cm de longitud permitida por la FEC).
- Para las pruebas de MINI DERBY se requiere el uso del chaleco de seguridad. Durante la participación y la premiación es obligatorio para los jinetes el uso adecuado del uniforme inscrito por cada semillero.
- Breeches, camisa de su respectivo club, botas y casco.



8. REGLAMENTACIÓN Y PREMIACIÓN

CATEGORIA	REGLAMENTACIÓN	PREMIACIÓN
CARROUSEL PICADERO	<ul style="list-style-type: none"> - El rectángulo será de 20x60m - Mínimo dos (2) binomios - Tiempo máximo de presentación para Coreografía Libre: 6 min contados desde que el primer jinete ingresa al rectángulo y termina con el saludo final - Lección con música: debe mostrar paso, trote, galope, alto y saludo. El galope es opcional para menores de 8 años - Juzgamiento de notas técnicas: distancias, alineación, armonía del equipo, sumisión e impulsión - Juzgamiento de Notas Artísticas: coreografía, vestuario, limpieza del equipo, creatividad y riesgos, adaptación de la música <p><i>El nivel mínimo en habilidades montado, certificado y sugerido debe ser de poni 4 (no es obligatorio)</i></p>	<p>Se otorgarán menciones a todos los participantes con sus respectivas anotaciones y calificaciones realizadas por el jurado</p> <p>Se entregará menciones a los equipos que obtengan el mejor puntaje</p>
CARROUSEL PARA PERSONAS CON DISCAPACIDAD PICADERO	<ul style="list-style-type: none"> - El rectángulo será de 20x40m - Mínimo dos (2) binomios - Tiempo máximo de presentación para Coreografía Libre: 5 min contados desde que el primer jinete ingresa al rectángulo y termina con el saludo final - Lección con música: debe mostrar paso, trote o galope, alto y saludo. El trote y galope es 	<p>Se otorgarán menciones a todos los participantes con sus respectivas anotaciones y calificaciones realizadas por el jurado</p>

opcional para todos.



	<ul style="list-style-type: none"> - El Carrusel podrá ser guiado por el instructor en el picadero <p>Juzgamiento de notas técnicas: distancias, alineación, armonía del equipo, sumisión e impulsión</p> <p>Juzgamiento de Notas Artísticas: coreografía, vestuario, limpieza del equipo, creatividad y riesgos, adaptación de la música</p> <ul style="list-style-type: none"> - <i>El nivel mínimo de habilidades montado y certificado sugerido debe ser de poni 4 (no es obligatorio)</i> 	
<p>EQUIFUN PICADERO</p>	<ul style="list-style-type: none"> - Los saltos a utilizar en cada concurso deberán ser alguno de los 18 tipos de saltos aprobados por la Comisión Técnica de Semilleros - Tiempo de competencia: se establece después del 4° jinete. Para niños menores de 8 años NO hay tiempo límite - <i>El nivel mínimo en habilidades montado, certificado y sugerido debe ser de poni 3 (no es obligatorio)</i> 	<p>Se entregan menciones a los equipos que terminen su recorrido en menor tiempo.</p> <p>Se premiarán los 3 primeros puestos por equipo en categorías:</p> <p>Jinetes menores de 8 años</p> <p>Jinetes de 8 a 12 años</p>

Penalizaciones:

- 1ª falta en el obstáculo: + 20seg
- 2ª falta en el mismo obstáculo:
+ 5 seg adicionales
- Obstáculo destruido con rehus: +
40seg
- No pasar por entre las banderas
rojas y blancas: + 40seg
- Primer rehus sin tumbar: + 20seg
- Obstáculo no realizado por
segunda vez + 20 seg.(Después
de dos intentos se debe seguir al



	<p>siguiente obstáculo).</p> <ul style="list-style-type: none"> - Obstáculo no realizado: +40 seg - Eliminación por error de recorrido caída del jinete y para mayores de 8 años si necesita el doble del tiempo permitido, para realizar el recorrido. <p>Categorías:</p> <ul style="list-style-type: none"> - Menores de 8 años (<i>hasta el año en que cumplen 8</i>) - Mayores de 8 años 	
<p>EQUIFUN PARA PERSONAS CON DISCAPACIDAD INTELECTUAL</p> <p>PICADERO</p>	<ul style="list-style-type: none"> - Equipos mínimos de 2 máximo 3 jinetes - Los saltos a utilizar en cada concurso deberán ser alguno de los 18 tipos de saltos aprobados por la Comisión Técnica de Semilleros y podrán tener ajustes razonables - Tiempo de competencia: se establece después del 2º jinete. - Para niños menores de 12 años NO hay tiempo límite 	<p>Se entregan menciones a los equipos que terminen su recorrido en menor tiempo.</p> <p>Se premiarán los 3 primeros puestos por equipo en categorías:</p> <p>Jinetes de 8 a 12 años</p> <p>Jinetes mayores de 12</p>

- El instructor podrá dar indicaciones a los jinetes en el picadero
- *El nivel mínimo en habilidades montado, certificado y sugerido debe ser de poni 3 (no es obligatorio)*

años

Penalizaciones:

- 1ª falta en el obstáculo: + 20seg
- 2ª falta en el mismo obstáculo:
+ 5seg adicionales
- Obstáculo destruido con rehusé: + 40seg
- No pasar por entre las banderas rojas y blancas: + 40seg
- Primer rehusé sin tumbar: + 20seg



	<ul style="list-style-type: none"> - Obstáculo no realizado por segunda vez + 20 seg. (Después de dos intentos se debe seguir al siguiente obstáculo). - Obstáculo no realizado: +40 seg <p>Eliminación por error de recorrido o caída del jinete y para mayores de 8 años si necesita el doble del tiempo permitido, para realizar el recorrido</p>	
CATEGORIA	REGLAMENTACIÓN	PREMIACIÓN
<p>INTRODUCCION AL ADIESTRAMIENTO PICADERO</p>	<ul style="list-style-type: none"> - El rectángulo será de 20x60m - La utilización de vendas para el calentamiento de los caballos es opcional. No es permitido el ingreso al rectángulo con las vendas puestas. - La lección podrá ser dictada desde afuera del rectángulo y el dictado se referirá al texto de la lección, no puede auxiliarse al jinete de alguna otra manera. - <i>El nivel mínimo en habilidades montado, certificado y sugerido debe ser de poni 5 "Galope 1" (no es obligatorio)</i> 	<p>Se otorgarán menciones a todos los participantes con sus respectivas anotaciones y calificaciones realizadas por el jurado</p> <p>Se premiará los tres primeros puestos lección, no solo</p>



CATEGORIA	REGLAMENTACIÓN	PREMIACIÓN
ADiestramiento DEBUTANTES PICADERO	<ul style="list-style-type: none">- El rectángulo será de 20x60m- La utilización de vendas para el calentamiento de los caballos es opcional. No es permitido el ingreso al rectángulo con las vendas puestas.- La lección podrá ser dictada desde afuera del rectángulo y el dictado solo se referirá al texto de la lección, no puede auxiliarse al jinete de alguna otra manera.- <i>El nivel mínimo en habilidades montado, certificado y sugerido debe ser de poni 5 "Galope 1" (no es obligatorio)</i> <p>Categorías:</p> <ul style="list-style-type: none">- 8 – 12 años (hasta el año en que cumplen 12)- 13 – 18 años (hasta el año en que cumplen 18)- Mayores de 18 años	Se premiarán por separado las categorías menores de 12 años, de 12 a 18 años, y mayores de 18 años, los tres (3) primeros lugares de cada categoría



<p>ADiestramiento PARA ECUESTRE PARA PERSONAS CON DISCAPACIDAD INTELLECTUAL – FISICA O VISUAL</p> <p>PICADERO</p>	<ul style="list-style-type: none">- El rectángulo será de 20x40m- La utilización de vendas para el calentamiento de los caballos es opcional. No es permitido el ingreso al rectángulo con las vendas puestas.- El caballo podrá ser calentado en paddock por el entrenador.- La lección podrá ser dictada desde afuera del rectángulo y el dictado solo se referirá al texto de la lección.- Las lecciones para personas con discapacidad visual tendrán guías auditivas en cada letra- La lección podrá hacerse con o sin guía de acuerdo a la posibilidad que de la lección elegida.- <i>El nivel mínimo en habilidades montado, certificado y sugerido debe ser de poni 4 (no es obligatorio)</i> <p>Categorías:</p> <ul style="list-style-type: none">- 8 – 12 años (hasta el año en que cumplen 12)- 13 – 18 años (hasta el año en que cumplen 18)- Mayores de 18 años	<p>Se otorgarán menciones a todos los participantes con sus respectivas anotaciones y calificaciones realizadas por el jurado</p> <p>Se premiará los tres primeros puestos</p>
---	---	--



<p>SALTO 50cm PICADERO</p>	<ul style="list-style-type: none">- Un caballo puede ser pasado por máximo 3 jinetes.- El saludo al jurado es obligatorio.- El entrenador puede acompañar al jinete.- Máximo 8 obstáculos- El primer salto se hace con vara al trote- Debe haber inmovilidad para el saludo <p>Penalizaciones:</p> <ul style="list-style-type: none">- No realizar el alto de saludo 4 puntos- No realizar el paso obligado de referencia: 4 puntos- No acariciar el caballo al terminar el recorrido 4 puntos- Dos rehúses: eliminación del binomio- El nivel mínimo en habilidades montado, certificado y sugerido debe ser de poni 6 “Galope 2” (no es obligatorio) <p>Categorías:</p> <ul style="list-style-type: none">- Mayores de 12 años- Menores de 12 años (Hasta el año que cumple 12 años)	<p>Se premiarán por separado las categorías menores y mayores de 12 años para los tres (3) primeros lugares de cada categoría</p>
--------------------------------	---	---



CATEGORIA

REGLAMENTACIÓN

PREMIACIÓN

SALTO 50cm PARA
PERSONAS CON
DISCAPACIDAD
INTELECTUAL

- Un caballo puede ser pasado por máximo 3 jinetes.

Se entregará menciones a todos los participantes

PICADERO

- **El saludo al jurado es obligatorio.**

- El entrenador puede acompañar al jinete.

Ejercicios:

- Máximo 6 obstáculos
- El primer salto se hace con vara al trote
- Debe haber inmovilidad para el saludo

Penalizaciones:

- No realizar el alto de saludo 4ptos
- No realizar el paso obligado de referencia: 4ptos
- No acariciar el caballo al terminar el recorrido 4 puntos
- Dos rehúses: eliminación del binomio
- *El nivel mínimo en habilidades montado, certificado y sugerido debe ser de poni 6 "Galope 2" (no es obligatorio)*

Categorías:

- Menores de 18 años (*hasta el año en que cumplen 18*)
- Mayores de 18 años



CATEGORIA	REGLAMENTACIÓN	PREMIACIÓN
<p>SALTO 70cm PICADERO</p>	<ul style="list-style-type: none"> - Un caballo puede ser pasado por máximo 3 jinetes. - No es permitido el ingreso del entrenador a la pista <p>Ejercicios</p> <ul style="list-style-type: none"> - Máximo 11 obstáculos con saltos verticales y oxeres - Tendrá pasos obligados de referencia - Podrá tener una combinación <p>Penalizaciones:</p> <ul style="list-style-type: none"> - No realizar el paso obligado de referencia: 4puntos - Dos rehúses: eliminación del binomio - No acariciar el caballo al terminar el recorrido 4 puntos - Sera una prueba juzgada con dos fases del 1 al 6 y la segunda del 7 al 11 con tiempo ideal. <p>Categorías:</p> <ul style="list-style-type: none"> - Menores de 12 años (<i>hasta el año en que cumplen 12</i>) - Mayores de 12 años 	<p>Se premiarán por separado las categorías menores y mayores de 12 años para los tres (3) primeros lugares de cada categoría.</p> <p>Se entregarán menciones a los participantes que terminen su recorrido con cero faltas</p>



<p>SALTO 90 cm PICADERO</p>	<ul style="list-style-type: none">- Un caballo puede ser pasado por máximo 3 jinetes.- No es permitido el ingreso del entrenador a la pista <p>Ejercicios</p> <ul style="list-style-type: none">- Máximo 11 obstáculos con saltos verticales y oxeres- Podrá tener pasos obligados de referencia- Podrá tener una combinación <p>Penalizaciones:</p> <ul style="list-style-type: none">- No realizar el paso obligado de referencia: 4ptos- Dos rehúses: eliminación del binomio	<p>Se premiarán los primeros 3 lugares</p>
---------------------------------	--	--



Categorías de Jinetes para Equifun:

Nivel	Poni/caballo	Edad de los jinetes	Altura de los obstáculos
Nivel 0 Iniciación con papas	poni	Menores de 8	Max 30 cm
Nivel 1	poni	Menores de 8	Max 40 cm
Nivel 1	Poni/ caballos (Jinetes menores de 10 años solo en ponis hasta 1.50mt)	8-12 años	Max 40 cm
Nivel 1	Caballos	Mayores de 12	Max 40cm
Nivel 1	Poni/ caballos	Mayores de 18 años	Max 40 cm
Nivel 2	Poni/ caballos (Jinetes menores de 8 años solo en ponis hasta 1.50mt)	Menores de 8	Max 60 cm
Nivel 2	Poni/ caballos (Jinetes menores de 10 años solo en ponis hasta 1.50mt)	8-12 años	Max 60 cm
Nivel 2	Poni/ caballos	12- 18 años	Max 60 cm
Nivel 2	Poni/ caballos	Mayores de 18 años	Max 60 cm
Nivel 3	Poni/ caballos	Categoría Abierta	Max 70 cm

ACLARACIÓN DE LOS NIVELES DE JINETES DE EQUIFUN:

Nivel 1	Jinetes desde poni 1 a poni 3
Nivel 2	Jinetes desde poni 4 en adelante

Nivel 3	Abierto para jinetes que están montando en competencias nacionales de la FEC y desean entrar a Equifun. Jinetes nivel 2 que desean entrar a estas alturas.
---------	---



9. ESCALAFON

La posición que ocupa el jinete en la clasificación general del Nivel de formación en el cual participa, dependerá de los puntos obtenidos de acuerdo con la siguiente tabla:

CARRUSEL	ADIESTRAMIENTO
<p>Escalafón x Escuela de Formación o Club</p> <p>El escalafón se obtiene por la suma de los puntos* logrados por el EQUIPO de Carrusel que representa cada Escuela o Club durante el año. A mayor puntaje mejor ranking para la Escuela o Club. (1 punto = 1% x 10) Ejemplo: Un jinete que obtiene 72%, sus puntos serán 7,2</p>	<p>Escalafón x Jinete</p> <p>El escalafón se obtiene por la suma de los puntos* logrados por el JINETE en las lecciones durante el año. A mayor puntaje mejor ranking para el jinete. (1 punto = 1% x 10) Ejemplo: Un jinete que obtiene 72%, sus puntos serán 7,2</p>

EQUIFUN	SALTO
<p>Escalafón x Jinete</p> <p>El escalafón se obtiene por la suma de los puntos* logrados por el JINETE (miembro del EQUIPO de la Escuela o Club) en las pruebas durante el año. A mayor puntaje mejor ranking para el jinete.</p>	<p>Escalafón x Jinete</p> <p>El escalafón se obtiene por la suma de los puntos* logrados por el JINETE en las pruebas durante el año. A mayor puntaje mejor ranking para el jinete.</p>
<p>1er puesto = 10 pts. 2° puesto = 8 pts. 3er puesto = 6 pts. 4° puesto = 4 pts. 5° puesto = 2 pts. 6° o más puesto = 0</p>	<p>0 faltas = 10 pts. 4 faltas = 8 pts. 8 faltas = 6 pts. 12 faltas = 4 pts. Eliminación = 0 pts.</p>
<p><i>*Los puntos que obtiene el jinete se logran por el puesto ocupado por su EQUIPO durante cada prueba.</i></p>	<p>Exceso de tiempo = menos 0.5 pts.* <i>*En caso de que el exceso de tiempo elimine los puntos posibles, para efectos del escalafón, el jinete tendrá un puntaje de cero puntos para esta competencia.</i></p>



MINI EVENTING

Escalafón x Jinete

El escalafón se obtiene por la suma de los puntos* logrados por el JINETE en las pruebas durante el año. A mayor puntaje mejor ranking
par

1er puesto = 10
pts.

2° puesto = 8
pts.

3er puesto = 6 pts.
6° o más puesto =



**10. CUADRO DE PRUEBAS - CONCURSO DE SEMILLEROS
12 Y 13 DE AGOSTO DE 2023**

DIA	HORA	PRUEBA	CATEGORIA/ LUGAR PICADERO	LECCION
SÁBADO 02 DE DICIEMBRE DE 2023	8:00 am	1	EQUIFUN para jinetes nivel 2 MAYORES 18 años	60cm a las zapatas
SÁBADO 02 DE DICIEMBRE DE 2023	A continuación	1A	EQUIFUN para jinetes nivel 2, MAYORES 12 años	60cm a las zapatas
SÁBADO 02 DE DICIEMBRE DE 2023	A continuación	1B	EQUIFUN para jinetes nivel 2, de 8 A 12 años	60cm a las zapatas
SÁBADO 02 DE DICIEMBRE DE 2023	A continuación	1C	Equifun para jinetes Nivel 2 menores de 8 años	60cm a las zapatas
SÁBADO 02 DE DICIEMBRE DE 2023	A continuación	1D	EQUIFUN para jinetes con discapacidad intelectual	60cm a las zapatas
SÁBADO 02 DE DICIEMBRE DE 2023	A continuación	2	EQUIFUN para jinetes nivel 1, MAYORES 18 años	40cm a las zapatas
SÁBADO 02 DE DICIEMBRE DE 2023	A continuación	2A	EQUIFUN para jinetes nivel 1, MAYORES DE 12 años	40cm a las zapatas
SABADO 02 DE DICIEMBRE DE 2023	A continuación	2B	EQUIFUN para jinetes nivel 1, 8 a 12 años	40cm a las zapatas
SÁBADO 02 DE DICIEMBRE DE 2023	A continuación	2C	EQUIFUN para jinetes nivel 1, menores de 8 años	40cm a las zapatas

SÁBADO 02 DE DICIEMBRE DE 2023	A continuación	2D	EQUIFUN jinetes discapacidad intelectual para con	40cm a las zapatas
SÁBADO 02 DE DICIEMBRE DE 2023	A continuación	3	CARRUSEL	
SÁBADO 02 DE DICIEMBRE DE 2023	A continuación	4	INTRODUCCION AL ADIESTRAMIENTO	Lección Introducción al adiestramiento test B
SÁBADO 02 DE DICIEMBRE DE 2023	A continuación	4A	ADIESTRAMIENTO DEBUTANTES	Lección No 3de semilleros versión 2023



SÁBADO 02 DE DICIEMBRE DE 2023	A continuación	4	ADIESTRAMIENTO PARA ECUESTRE	Lecciones se adjuntan a las bases
SÁBADO 02 DE DICIEMBRE DE 2023	A continuación	4A	CARROUSEL PICADERO	Coreografía Libre
SÁBADO 02 DE DICIEMBRE DE 2023	A continuación	4B	CARROUSEL para jinetes con discapacidad	Coreografía Libre Lección Pax de deux
DOMINGO 03 DE DICIEMBRE DE 2023	08:00 am	5A	SALTO 50cm (mayores 12 años)	*Antes de iniciar la prueba se abrirá la pista para su reconocimiento
DOMINGO 03 DE DICIEMBRE DE 2023	A continuación	5B	SALTO 50cm (menores 12 años)	*Antes de iniciar la prueba se abrirá la pista para su reconocimiento
DOMINGO 03 DE DICIEMBRE DE 2023	A continuación	5C	SALTO 50cm para jinetes con discapacidad (mayores de 18 años)	*Antes de iniciar la prueba se abrirá la pista para su reconocimiento
DOMINGO 03 DE DICIEMBRE DE 2023	A continuación	5D	SALTO 50cm para jinetes con discapacidad (menores 18 años)	*Antes de iniciar la prueba se abrirá la pista para su reconocimiento
DOMINGO 03 DE DICIEMBRE DE 2023	A continuación	6A	SALTO 70cm (mayores 12 años)	*Antes de iniciar la prueba se abrirá la pista para su Reconocimiento
DOMINGO 03 DE DICIEMBRE DE 2023	A continuación	6B	SALTO 70cm (menores 12 años)	*Antes de iniciar la prueba se abrirá la pista para su reconocimiento
DOMINGO 03 DE DICIEMBRE DE 2023	A continuación	7	SALTO 90 cm	*Antes de iniciar la prueba se abrirá la pista para su reconocimiento



PICADERO CUBIERTO

NOTAS ACLARATORIAS:

- La premiación se realizará al finalizar cada prueba.
- Los Retiros NO serán cobrados
- Si a criterio de los entrenadores algunos de sus jinetes están en capacidad de realizar las pruebas de salto 50 cm, 70 cm Y 90 cm en el concurso, se solicita realizar la inscripción previa a ambas pruebas.
- SOLO se realizarán pruebas cuando se pueda contar con luz de día.
- Recordamos a los entrenadores y jinetes participantes que de acuerdo con el artículo 241 de la FEI, numeral 3.26 que si el jurado considera por alguna razón que el caballo o atleta NO SE ENCUENTRAN APTOS para continuar la competencia SERÁN ELIMINADOS.
- No se aceptará el ingreso a la pista de ningún jinete que no haya ingresado al paddock previamente.
- Los croquis de Equifun son una guía y podrán ser modificados por el armador según el espacio disponible y la distribución de los obstáculos.
- Los niveles de habilidades montados y certificados a través de los diplomas del modelo Poni – Galopes, no son de carácter obligatorio, solo corresponden a una sugerencia técnica con el ánimo de promover pedagógicamente la formación certificada de los jinetes y el cumplimiento mínimo de habilidades para un adecuado y seguro desempeño en cada prueba.



FORMULARIO PARA RESERVA DE PESEBRERAS

El Club interesado en disponer deberán hacer de pesebreras, **SUS** **reservaciones a más tardar el jueves 22 de junio de 2023 antes de las 12m.** Sin reserva no se asignarán pesebreras. Las reservas de pesebreras deben **hacerse ÚNICAMENTE** mediante el diligenciamiento de la solicitud de pesebreras

Costo:	<ul style="list-style-type: none">• \$ 70.000 por día• Se adjudicarán por orden de llegada de las solicitudes.
Pago Efectuarlo a:	<ul style="list-style-type: none">• En Efectivo el día del evento
Reservas:	Coronel Jorge Ramirez Teléfono: 3123062256 E mail: ramirez.jorge@ecci.edu.co

CLUB SOLICITANTE:		
NOMBRE Persona responsable	CARGO Personal responsable	TELEFONO CONTACTO Persona responsable

	SABADO 12 DE AGOSTO DE 2023	DOMINGO 13 DE AGOSTO DE 2023
--	--	---

No. DE PESEBRERAS SOLICITADAS		
-------------------------------------	--	--

Nombre:



FORMULARIO DE INSCRIPCIÓN CARROUSEL – EQUIFUN

Concurso: _____

Club o _____

Semillero: _____

Entrenador: _____

Fecha: _____

Ciudad: _____

	JINETE	EDAD	CABALLO	MICRO CHIP	GRUPO No.	PRUEBAS
1						
2						
3						
4						
5						
6						
7						
8						
9						
10						
11						
12						
13						
14						
15						
16						
17						
18						
19						
20						

LOS RETIROS NO SE COBRARÁN

LOS RETIROS NO SE COBRARÁ RECOMENDACIÓN CIRCULAR EXPEDIDA POR LA FEDERACIÓN ECUESTRE DE COLOMBIA:

Estas normativas están encaminadas a fortalecer la seguridad de nuestros jóvenes jinetes y a evitar riesgos y accidentes, teniendo siempre en cuenta las bases de la Pedagogía Activa y Lúdica de galopes:

SEGURIDAD, AUTONOMIA Y DIVERSION.

SOBRE CABALLOS:

- Los caballos deben ser mayores de 4 años, yeguas en avanzado estado de preñez y caballos enteros no podrán tomar parte en las competencias de semilleros.
- Un caballo podrá ser pasado máximo por tres jinetes en una prueba y participar máximo en dos pruebas por día. (esta consideración se hace teniendo en cuenta el **BIENESTAR ANIMAL** por encima de intereses particulares)

MOTIVOS DE ELIMINACIÓN EN LAS PRUEBAS DE EQUIFUN:

- Por error de recorrido
- Por caída del Jinete
- SI un jinete mayor de 8 años requiere el doble de tiempo para realizar el recorrido
- Destruir tres obstáculos del recorrido
- Intervención física del entrenador (ej: voz, señales etc)

SOBRE LAS PRUEBAS DE ADIESTRAMIENTO:

- “Equipo permitido: Bridones aprobados por el reglamento FEC y FEI para adiestramiento categorías inferiores”.

SOBRE INSCRIPCIONES:

- Las Inscripciones deben ir en el formato correspondiente y ser enviadas por la liga, no se aceptarán inscripciones que no cumplan con esta directriz.

SOBRE LAS PRUEBAS DE SALTO 50 CM SE RECOMIENDA:

- “Haber participado en Equifun mínimo dos veces o poseer diploma Poni 5”

SOBRE EL Paddock EN LAS PRUEBAS DE SALTO EN GENERAL:

- No exigir en exceso a los caballos

- Todos los jinetes sin excepción, deberán pasar por el paddockantes de iniciar su prueba

SOBRE EL ATALAJE

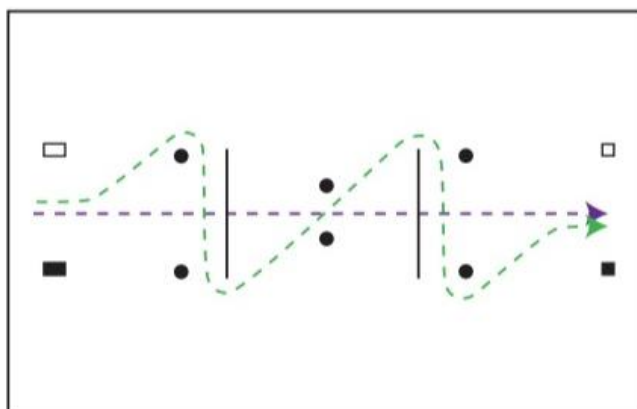
Se especificará a continuación en un anexo

OBSTACULOS A USAR EN EL EQUIFUN

1. LA ZETA
2. LA SERPIENTE
3. LA PLAZA
4. LA LINEA
5. EL OCHO
6. LA HERRADURA

Obstáculo 15: **LA ZETA**

Objetivo: Cruzar o pasar los obstáculos en línea recta o en forma de Z



Características:

- Cada salto esta separado por una batida
- Posicionar la entrada y salida de forma paralela a los saltos
- La distancia de los cono a las varas debe ser de 1mts
- La distancia entre los conos del centro debe ser de 1mts

Las distancias son dadas a titulo indicativo y pueden ser adaptadas por el jefe de pista.

Material y dispositivo:

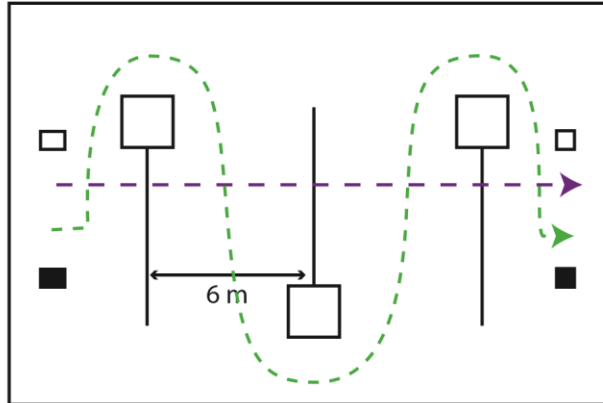
- 2 puertas con banderín rojo
- 2 puertas con banderín blanco
- 1 número
- 4 soportes y 4 varas
- 6 conos y bolas

Faltas de recorrido...(si dos faltas de recorrido tienen lugar en el mismo obstáculo las penalizaciones de tiempo se suman)

Lo que puede suceder	Como se juzga
Primera falta (Tumbar una vara, un listón, un soporte, un cubo)	20 segundos por la primera
Segunda falta (Tumbar una vara, un listón, un soporte, un cubo)	5 segundos por cada una
Dispositivo destruido en el primer intento o no cruzado	Continuar, 40 segundos
Dispositivo destruido en el segundo intento o no cruzado	Continuar, 20 segundos
Dispositivo no realizado en el primer intento y no reiniciado	40 segundos
Dispositivo no realizado en el segundo intento y no reiniciado	20 segundos
No cruzar banderines de entrada o salida	40 segundos
Error de recorrido, doble de tiempo de referencia o caída	Eliminación

Obstáculo 3: LA SERPIENTE

Objetivo: Realizar el obstáculo cruzando los 3 saltos o el recorrido impuesto.



Características:

- Cada salto se encuentra a una distancia de una batida
- Dos posibilidades de realizar esta línea, a través de los saltos o haciendo el slalom
- El jinete debe centrar los saltos para tener una alta regularidad

Las distancias son dadas a título indicativo y pueden ser adaptadas por el jefe de pista.

Material y dispositivo:

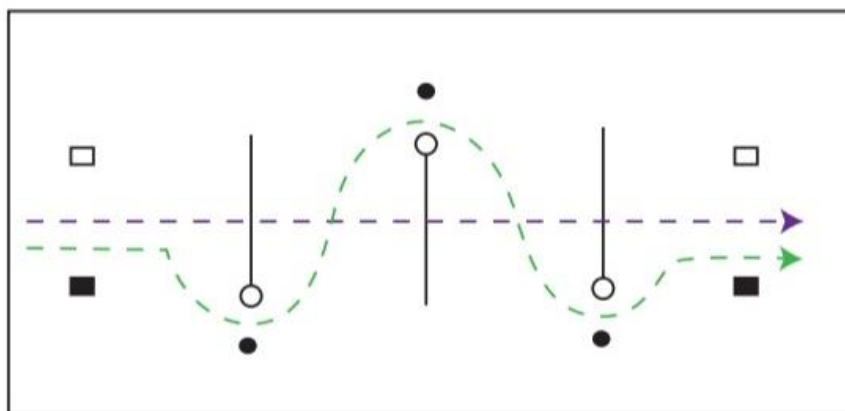
- 2 puertas con banderín rojo
- 2 puertas con banderín blanco
- 1 numero
- 3 soportes o cubos
- 4 cubos o listones
- 3 varas

Faltas de recorrido...(si dos faltas de recorrido tienen lugar en el mismo obstáculo las penalizaciones de tiempo se suman)

Lo que puede suceder	Como se juzga
Primera falta (Tumbar una vara, un listón, un soporte, un cubo)	20 segundos por la primera
Segunda falta (Tumbar una vara, un listón, un soporte, un cubo)	5 segundos por cada una
Dispositivo destruido en el primer intento o no cruzado	Continuar, 40 segundos
Dispositivo destruido en el segundo intento o no cruzado	Continuar, 20 segundos
Dispositivo no realizado en el primer intento y no reiniciado	40 segundos
Dispositivo no realizado en el segundo intento y no reiniciado	20 segundos
No cruzar banderines de entrada o salida	40 segundos
Error de recorrido, doble de tiempo de referencia o caída	Eliminación

Obstáculo 4: LA LINEA

Objetivo: Cruzar o pasar el obstáculo realizando los saltos o pasando a través de las puertas.



Características:

- ▲ - Cada salto esta separado por una batida, el perfil del obstáculo es a decisión del entrenador
- ▲ - La distancia es de 6mts aproximadamente
- ▲ - Los jinetes que deciden no saltar deben pasar por las puertas
- ▲ - La disposición de las puertas debe retrasar al jinete

Material y dispositivo:

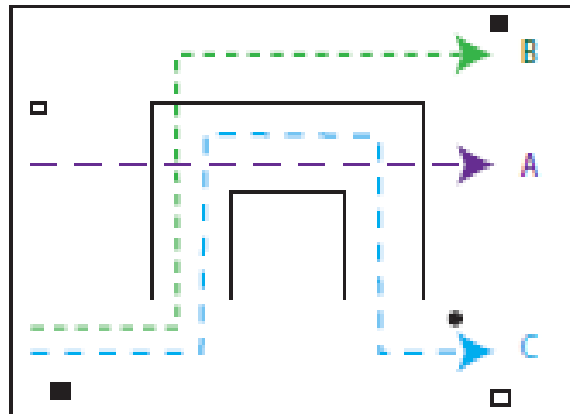
- 2 puertas con banderín rojo
- 2 puertas con banderín blanco
- 1 numero
- 6 candelabros o cubos
- 6 varas de
- 6 conos

Faltas de recorrido...(si dos faltas de recorrido tienen lugar en el mismo obstáculo las penalizaciones de tiempo se suman)

Lo que puede suceder	Como se juzga
Primera falta (Tumbar una vara, un listón, un soporte, un cubo)	20 segundos por la primera
Segunda falta (Tumbar una vara, un listón, un soporte, un cubo)	5 segundos por cada una
Dispositivo destruido en el primer intento o no cruzado	Continuar, 40 segundos
Dispositivo destruido en el segundo intento o no cruzado	Continuar, 20 segundos
Dispositivo no realizado en el primer intento y no reiniciado	40 segundos
Dispositivo no realizado en el segundo intento y no reiniciado	20 segundos
No cruzar banderines de entrada o salida	40 segundos
Error de recorrido, doble de tiempo de referencia o caída	Eliminación

Obstáculo 1: LA HERRADURA

Objetivo: Cruzar o pasar el obstáculo por una de las tres opciones propuestas.



Características:

Las tres opciones de este obstáculo:

- Opción A: Cae y salta, alrededor 3mts.
- Opción B: Un poco mas alta que la opción A, distancia de entrada alrededor de 1.50mts
- Opción C: Efectuar La Chicane
- Un jinete no puede cambiar de opción en medio de dispositivo.
- Las opciones A y B utilizar menos tiempo

Material y dispositivo:

- 2 puertas con banderín rojo
- 2 puertas con banderín blanco
- 1 numero
- 4 soportes o cubos
- 4 cubos o listones
- 6 varas de 4mts
- 2 varas o listones de 2mts, 2 de 1mts

Faltas de recorrido...(si dos faltas de recorrido tienen lugar en el mismo obstáculo las penalizaciones de tiempo se suman)

Lo que puede suceder	Como se juzga
Primera falta (Tumbar una vara, un listón, un soporte, un cubo)	20 segundos por la primera
Segunda falta (Tumbar una vara, un listón, un soporte, un cubo)	5 segundos por cada una
Dispositivo destruido en el primer intento o no cruzado	Continuar, 40 segundos
Dispositivo destruido en el segundo intento o no cruzado	Continuar, 20 segundos
Dispositivo no realizado en el primer intento y no reiniciado	40 segundos
Dispositivo no realizado en el segundo intento y no reiniciado	20 segundos
No cruzar banderines de entrada o salida	40 segundos
Error de recorrido, doble de tiempo de referencia o caída	Eliminación

2021 SEMILLEROS – PARAECUESTRE – PCD Intelectual/ Solo Paso I FEDERACION ECUESTRE DE COLOMBIA

JINETE _____ CABALLO _____

LIGA/CLUB _____ FECHA _____

		EJERCICIO	PTOS	COEF	OBESRVACIONES
1.	A	Entrar al paso mediano			
2.	C H E E	Pista a mano izquierda Paso mediano Giro a la izquierda			
3.	XB B BF A	Paso mediano Pista a mano derecha Paso mediano			
4.	A	Alto, inmovilidad 4-6 segundos. Proceder en paso mediano			
5.	AK KX M MC	Paso mediano Paso libre Paso mediano		2	
6.	C	Circulo a la izquierda de 10m			
7.	CX	Medio circulo a la derecha de 20m terminando en X			
8.	XA	Medio circulo a la derecha de 20m terminando en A			
9.	A	Circulo a la derecha de 10m			
10.	AK EE	Paso mediano Giro a la derecha			
11.	X	Giro a la izquierda a línea media hacia G			

12	G	Alto, inmovilidad, saludo. Salir por A en paso libre			
----	---	---	--	--	--

NOTAS DE CONJUNTO	PTOS	COE F	TOTA L	OBSERVACIONES
1.Aires (Libertad y Regularidad)				
2. Sumisión y deseo de avanzar (atención y confianza, facilidad del movimiento, aceptación del bocado)				
3.Habilidad y precisión del jinete		2		
4. Posición y asiento del jinete; uso correcto y efectividad de las ayudas				
COMENTARIOS:	PUNTAJE TOTAL		180	
	SUBTOTAL: _____ ERRORES: _____ PTOS. TOTALES _____ —			

**2021 SEMILLEROS – PARAECUESTRE - INTRODUCCIÓN AL
ADIESTRAMIENTO/ PASO- TROTE I FEDERACION ECUESTRE DE COLOMBIA**

JINETE _____

CABALLO _____

LIGA/CLUB _____

FECHA _____

JUEZ/POSICION _____

FIRMA DEL
JUEZ

La prueba puede ir acompañada de un guía: En este caso, el guía debe tener mínima influencia en el caballo o el jinete. La influencia del guía se refleja en el puntaje. Un punto será deducido del puntaje de cada movimiento en el cual el guía influya. El guía debe dirigir desde el costado (interno), cambiando de lado por delante del caballo (en las paradas). **PICADERO 20m x 40m**

		EJERCICIO	PTO S	OBSERVACIONES
1.	A X	Entrar al paso mediano Proceder en paso mediano		
2.	C HE K K	Pista a mano izquierda Paso libre Paso mediano		
3.	A A F	Círculo a la izquierda de 20m Paso mediano		
4.	FBM MCH E	Trote (o paso incluyendo un círculo de 10m en B) Paso mediano		
5.	E X X	Medio círculo de 10m a la izquierda Alto, Guía cambiade lado		
6.	X B BF A	Medio círculo de 10m a la derecha Paso mediano		
7.	A A K	Círculo a la derecha de 20m Paso mediano		
8.	KEH HCM	Trote (o paso incluyendo un círculo de 10m en E) Paso mediano		
9.	M XK K	Cambio de mano en paso libre Paso mediano		
10.	A	Tomar línea media		
11.	X	Alto, inmovilidad, saludo Salir por A en paso libre		

NOTAS DE CONJUNTO	PTOS	COEF	TOTAL	OBSERVACIONES
1. Aires (Libertad y Regularidad)				
2. Sumisión y deseo de avanzar (atención y confianza, facilidad del movimiento, aceptación del bocado)				
3. Habilidad y precisión del jinete		2		

4.Posición y asiento del jinete; uso correcto y efectividad de las ayudase				
--	--	--	--	--

COMENTARIOS:	PUNTAJE TOTAL	160
	SUBTOTAL:	_____
	ERRORES:	_____
	PTOS. TOTALES	_____

2021 SEMILLEROS – PARAECUESTRE - INTRODUCCIÓN AL ADIESTRAMIENTO/ SOLO PASO I

FEDERACION ECUESTRE DE COLOMBIA

JINETE _____ CABALLO _____

LIGA/CLUB _____ FECHA _____

JUEZ/POSICION _____

FIRMA DEL
JUEZ

La prueba puede ir acompañada de un guía: En este caso, el guía debe tener mínima influencia en el caballo o el jinete. La influencia del guía se refleja en el puntaje. Un punto será deducido del puntaje de cada movimiento en el cual el guía influya. El guía debe dirigir desde el costado (interno), cambiando de lado por delante del caballo (en las paradas). **PICADERO DE 20m x 40m**

		EJERCICIO	PTOS	OBSERVACIONES
1.	A X	Entrar al paso mediano Proceder en paso mediano		
2.	C E	Pista a mano izquierda Giro a la izquierda		
3.	X	Alto. Inmovilidad 6 segundos (Guía cambia de lado). Proceder en paso mediano		
4.	B FA K	Pista a mano derecha Paso mediano		
5.	KH	Paso libre		
6.	H C C M	Transición a paso mediano Paso mediano		
7.	B X	Giro a la derecha Alto. Inmovilidad 6 segundos (Guía cambia de lado). Proceder en paso mediano		
8.	E A X	Pista a mano izquierda Tomar línea media Alto. Saludo, salir en paso libre en A		

NOTAS DE CONJUNTO	PTOS	COE F	TOTA L	OBSERVACIONES
1.Aires (Libertad y Regularidad)				
2.Sumisión y deseo de avanzar (atención y confianza, facilidad del movimiento, aceptación del bocado)				
3.Habilidad y precisión del jinete		2		
4. Posición y asiento del jinete; uso correcto y efectividad de las ayudas				
COMENTARIOS:	PUNTAJE TOTAL			130
	SUBTOTAL: _____ ERRORES: _____ PTOS. TOTALES _____			

SEMILLEROS LECCION INTRODUCCION AL ADIESTRAMIENTO TEST B

JINETE _____ CABALLO _____

LIGA/CLUB _____ FECHA _____

JUEZ/POSICION _____ FIRMA DEL JUEZ _____

OBJETIVO	EJERCICIOS NUEVOS	Rectángulo: 20X40 o 20X60
<p>Este test es para el caballo y/o jinete nuevos en el adiestramiento, ofrece la oportunidad de que puedan demostrar habilidades básicas en la disciplina. Su principal objetivo es animar al correcto desempeño de los ejercicios y prepararlos para el siguiente nivel. El jinete debe mostrar como puede conducir a su caballo hacia adelante con un contacto elástico, donde sus manos están tranquilas e independientes del cuerpo y el asiento debe estar correctamente balanceado. Debe mostrar geometría correcta en giros y rincones con colocación del caballo hacia el interior.</p>	<p>Paso libre Paso mediano Trote de trabajo levantado, círculo de 20m Alto a través del paso</p>	<p>Tiempo de la lección: 5:00 (en 20X60) y 4:00 (en 20X40) Se sugiere agregar al menos 2 minutos para calcular el horario</p>

INSTRUCCIONES:
 El trote se debe hacer levantado. Las transiciones de paso a trote y de trote a paso pueden hacerse en trote sentado con el objetivo de lograr una transición suave.
 Giros desde la línea media a la pista y de la pista a la línea media, deben montarse como medio círculo tocando la pista en un punto intermedio entre la línea media y el rincón.
 Los caballos deben ser montados con un contacto liviano pero constante y tranquilo, con

TOTAL DE PUNTOS 160

	EJERCICIOS	IDEAS DIRECTRICES	PTOS	COEF	TOTAL	OBSERVACIONES
1. A X	Entrar en trote de trabajo levantado Alto a través del paso, saludo, partir en trote de trabajo levantado	Enderezamiento en la línea media y en las transiciones, claridad del ritmo en el trote y el paso				
2. C	Pista a mano izquierda Trote de trabajo levantado	Balance y arqueamiento en el giro				
3. E	Círculo de 20mt en trote levantado	Forma, geometría y tamaño del círculo, ritmo claro del trote y arqueamiento				
4. Entre K y A	Paso Mediano	Transición obediente y en balance Ritmo claro del paso				
5. F-E	Paso libre	Regularidad y calidad de los pasos; alcance y sobrepaso de las batidas en el paso libre permitiendo que el caballo estire completamente su cuello hacia delante y hacia abajo; rectitud en la diagonal				
6. E - H	Paso mediano	Transición obediente y en balance Ritmo claro del paso				
7. Entre H y C	Trote de trabajo levantado	Transición obediente y en balance Ritmo claro del trote				

8. B	Círculo de 20mt en trote levantado	Forma, geometría y tamaño del círculo, ritmo claro del trote y arqueamiento				
9. A X	Tomar la Línea media Alto, Saludo	Enderezamiento en la línea media Transición obediente y en balance hacia el alto. El alto				

Por A abandonar el rectángulo en paso libre

NOTAS DE CONJUNTO	PTOS	COEF	TOTAL	OBSERVACIONES
AIRES: Regularidad y libertad				
IMPULSION: Deseo de moverse hacia delante con soltura del dorso y un tempo estable.				
SUMISION: aceptación del contacto, atención y confianza		2		
ASIEN TO Y POSICION DEL JINETE: Mantenerse en balance con el caballo				
EFFECTIVIDAD DE LAS AYUDAS DEL JINETE: Arqueamiento correcto y preparación de las transiciones.				
GEOMETRIA Y PRESICION (tamaño y forma correcta de los círculos y los giros)				
COMENTARIOS				SUBTOTAL: _____ ERRORES : _____ PTOS. TOTALES _____ (Max: 160)

© 2019 Traducción al español por MIG
 * Propiedad de USEF

OBJETIVO
 Este test es para el caballo y/o jinete nuevos en el adiestramiento, ofrece la oportunidad para demostrar habilidades básicas en la disciplina. Su principal objetivo es animar al correcto desempeño de los ejercicios y prepararlos para el siguiente nivel. El jinete debe mostrar cómo puede conducir a su caballo hacia adelante con un contacto elástico, donde sus manos están tranquilas e independientes del cuerpo, y el asiento debe estar correctamente balanceado. Debe mostrar geometría correcta en giros y rincones con colocación del caballo hacia el interior.

Condiciones:

Tamaño del rectángulo: Estándar o Pequeño
Tiempo promedio: 5:30 min (Est.) o 4:30 min (Peg.)
 (desde entrada en A hasta el alto final)
 Se sugiere agregar por lo menos 2 min para efectos de horarios

Estiramiento en el círculo al trote

INSTRUCCIONES: El trote se debe hacer levantado. Las transiciones de paso a trote y de trote a paso pueden hacerse en trote sentado con el objetivo de lograr una transición suave. Giros desde la línea media a la pista y de la pista a la línea media, deben montarse como medio círculo tocando la pista en un punto intermedio entre la línea media y el rincón. Los caballos deben ser montados con un contacto liviano pero constante y tranquilo, con excepción del paso libre en el cual el caballo debe tener la libertad para estirar su cuello hacia delante y hacia abajo. El alto se puede hacer a través del paso

FEC NIVEL

2023

PUNTAJE MÁX:	290
---------------------	------------

EJERCICIOS NUEVOS

ENTRADA NO.	
--------------------	--

SEMILLEROS 3 (Entrenamiento 2 - 2023)

PARA QUIEN DICTA LA LECCIÓN: No debe leer nada que esté en paréntesis

		EJERCICIOS	IDEAS DIRECTRICES	PUNTOS	COEF	TOTAL	OBSERVACIONES
1.	A X	Entrar en trote de trabajo Alto, saludo Partir en trote de trabajo	Regularidad y calidad del trote; transición suave y calmada; alto recto y atento; inmovilidad (min 3 seg.)				
2.	C B	Pista a mano derecha Círculo a la derecha de 20m	Regularidad y calidad del trote; arqueamiento geometría y tamaño del círculo y balance y arqueamiento				
3.	K-X-M	Cambiar de mano	Regularidad y calidad del trote; rectitud; arqueamiento y balance en el rincón		2		
4.	Entre C y H	Galope de trabajo a mano izquierda	Transición suave y calmada; regularidad y calidad de las batidas; arqueamiento y balance en el rincón; rectitud		2		
5.	E	Círculo de 20m	Regularidad y calidad del galope; geometría y tamaño del círculo; arqueamiento; balance				
6.	Entre E y K	Trote de trabajo	Transición suave y calmada; regularidad y calidad de las batidas; rectitud				
7.	A Antes de A A	Círculo a la izquierda de 20m en trote levantado, permitiendo que el caballo se estire hacia adelante y hacia abajo, manteniendo el contacto Acortar las riendas Trote de trabajo	El estiramiento hacia adelante y hacia abajo a través del dorso con un contacto liviano manteniendo el balance y la calidad del trote; el arqueamiento; la geometría y el tamaño del círculo; transiciones suaves y balanceadas				
8.	F F- E	Paso mediano Cambio de mano, paso mediano	Transición suave y calmada; regularidad y calidad del paso		2		

9.	E-M	Cambio de mano, paso libre	Regularidad y calidad de los pasos; alcance y cubrimiento en el paso libre permitiendo que el caballo estire su cuello hacia delante y hacia abajo ; rectitud; transiciones suaves y calmadas	2		
	M	Paso mediano				
10.	C	Trote de trabajo	Transición suave y calmada; regularidad y calidad del trote, arqueamiento y balance en el rincón, rectitud			
11.	E	Círculo de 20m a la izquierda	Regularidad y calidad del trote; geometría y tamaño del círculo; arqueamiento; balance			
12.	F-X-H	Cambio de mano	Regularidad y calidad del trote; rectitud; arqueamiento en el rincón	2		
13.	Entre C y M	Galope de trabajo a la derecha	La calma y la suavidad de la transición; regularidad y calidad de las batidas; arqueamiento en el	2		
14	B	Círculo de 20m a mano derecha	Regularidad y calidad del galope; geometría y tamaño del círculo; arqueamiento; balance			
15	Entre B y F	Trote de trabajo	Transición suave y calmada; regularidad y calidad de las batidas; rectitud			
16	A	Tomar la línea media	Arqueamiento y balance en el giro; regularidad y calidad del trote; transición suave y calmada; rectitud, atención; inmovilidad (min. 3 seg.)			
	X	Alto, saludo				
Abandonar el rectángulo por A en paso libre						

2023 FEC NIVEL SEMILLEROS 3 (Entrenamiento 2 - 2023)

NOTAS DE CONJUNTO		
AIRES: (Libertad y regularidad)	1	
IMPULSIÓN: (Deseo de avanzar; elasticidad de las batidas; flexibilidad del dorso; encajamiento de los posteriores)	1	
SUMISIÓN: (Deseo de colaborar; armonía; atención y confianza; aceptación del bocado y de las ayudas; rectitud; liviandad de los anteriores y soltura de los movimientos)	2	
POSICIÓN DEL JINETE (manteniendo balance con el caballo).	1	

EFECTIVIDAD DE LAS AYUDAS DEL JINETE (arqueamiento correcto y preparación de las transiciones).	1																				
GEOMETRÍA Y PRECISIÓN (tamaño y forma correcta de círculos y giros).	1																				
NOTAS ADICIONALES:																					
A deducir Errores en la lección y omisiones son penalizadas	SUBTOTAL:																				
	ERRORES:	(-)																			
	PUNTOS TOTALES: (Máx Puntaje: 290)																				
2023 FEC NIVEL SEMILLEROS 3 <small>(Entrenamiento 2 - 2023)</small>		PUNTAJE FINAL Máx Puntaje: 290																			
<table border="1"> <tr> <td data-bbox="88 894 612 959"></td> <td data-bbox="620 894 854 959">CONCURSO</td> </tr> <tr> <td data-bbox="88 964 612 1029">FECHA</td> <td data-bbox="620 964 854 1029"></td> </tr> <tr> <td data-bbox="88 1034 612 1099">JINETE</td> <td data-bbox="620 1034 854 1099"></td> </tr> <tr> <td data-bbox="88 1104 612 1169">CABALLO</td> <td data-bbox="620 1104 854 1169"></td> </tr> <tr> <td data-bbox="88 1174 612 1239">CLUB</td> <td data-bbox="620 1174 854 1239">LIGA</td> </tr> </table>		CONCURSO	FECHA		JINETE		CABALLO		CLUB	LIGA	<table border="1"> <tr> <td data-bbox="943 894 1104 959">PUNTOS</td> <td data-bbox="1112 894 1249 959"></td> </tr> <tr> <td data-bbox="943 964 1104 1029">PORCENTAJE</td> <td data-bbox="1112 964 1249 1029"></td> </tr> <tr> <td data-bbox="943 1034 1104 1099">NOMBRE JUEZ</td> <td data-bbox="1112 1034 1249 1099"></td> </tr> <tr> <td data-bbox="943 1104 1104 1169">POSICIÓN JUEZ</td> <td data-bbox="1112 1104 1249 1169"></td> </tr> <tr> <td data-bbox="943 1174 1104 1239">FIRMA JUEZ</td> <td data-bbox="1112 1174 1249 1239"></td> </tr> </table>	PUNTOS		PORCENTAJE		NOMBRE JUEZ		POSICIÓN JUEZ		FIRMA JUEZ	
		CONCURSO																			
	FECHA																				
	JINETE																				
	CABALLO																				
CLUB	LIGA																				
PUNTOS																					
PORCENTAJE																					
NOMBRE JUEZ																					
POSICIÓN JUEZ																					
FIRMA JUEZ																					

ATALAJE

PARA

EQUIFUN-
CARRUSEL



**Federación Ecuestre
de Colombia**

**COMISIÓN TÉCNICA DE SEMI
LLEROS 2022**

MARTINGALA
CON ANILLO
RIENDA CON
TAPON
MOVIL





COLLAR DE PECHO




MARTINGALA
FIJA EN
BOQUILLA
FRANCESESA SIN
ELASTICO




- MARTINGAL
EFIJA EN
MUSEROLA
ALEMANA




GOGUES



CHAM BON



GRUPERA



CUBRE SILLA



OREJERAS
SIN
TAPONES




PROTECTORES



VENDAS



TACOS PARA HERRADURA



COLA TRENZADA



COLA
RECOGIDA



DISCO DE GOMA PARA FRENO



OCULTA BOQUILLAS



ANTI PASA LENGUAS



PELHAM CON ALIANZA

ALIANZA QUE
VINCULA EL ANILLO
SUPERIOR E
INFERIOR CON LAS
RIENDAS EN EL
CENTRO DE LAS
ALIANZAS



ALLIANCES


LAS ALIANZAS NO
DEBEN SER
REGULABLES Y
DEBEN PERMITIR
QUE LAS RIENDAS
PUEDAN DESLIZAR



PELHAM

SIN

ALIANZAS



PESSOA CON ALIANZAS


ALIANZA QUE
VINCULA EL ANILLO
SUPERIOR E
INFERIOR CON UNAS
RIENDAS EN EL
CENTRO DE LAS
ALIANZAS



PESSO A

SIN

ALIANZA




ELEVADOR CON ALIANZA


ALIANZA QUE
VINCULA EL ANILLO
SUPERIOR E
INFERIOR CON UNAS
RIENDAS EN EL
CENTRO DE LAS
ALIANZAS



ELEVADOR SIN ALIANZA




ELEVADOR SIN ALIANZA




BRIDA SIN EMBOCADURA



HACKAM ORE




BRIDA CON PALANCA Y
FILETE CON DOBLE
RIENDA



ADIESTRAMIENTO

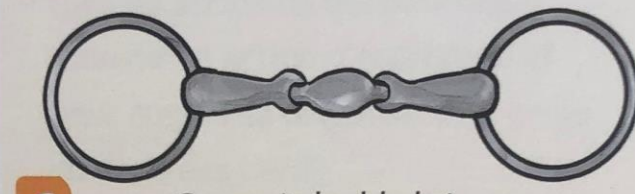
SOLO LOS FILETES ESTAN AUTORIZADOS




A Canon droit




B Canon à simple brisure




C Canon à double brisure




1 Mors simple ou Chantilly



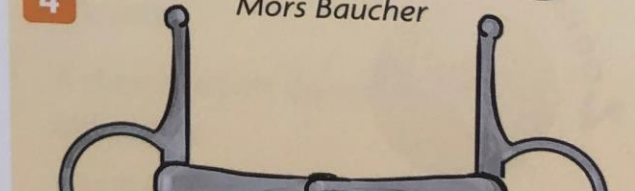
2 Mors à olives



3 Mors Verdun



4 Mors Baucher



5 Mors à aiguilles